



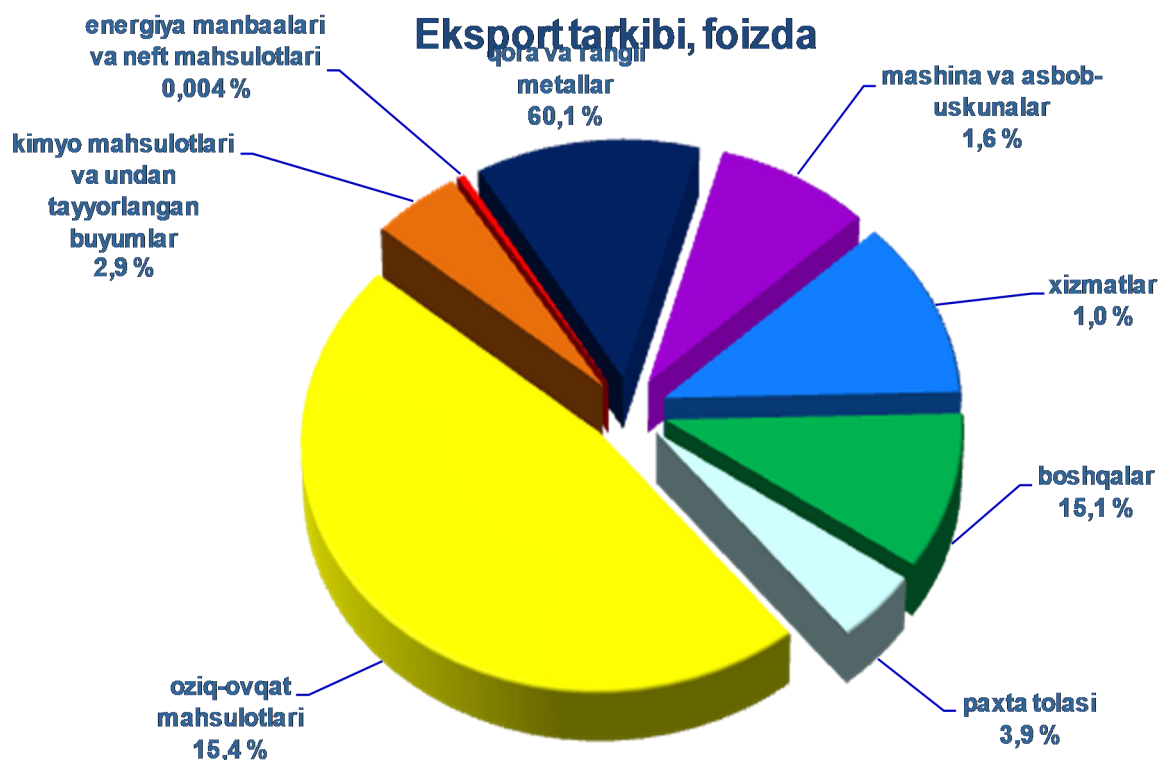
TOSHKENT VILOYATI STATISTIKA BOSHQARMASI Tashqi savdo

2018 yil yanvar-sentyabr

Toshkent viloyatida tashqi savdo aylanmasi 2018 yil yanvar-sentyabr oyida 2 703,4 mln. AQSh dollarini, shu jumladan eksport 934,3 mln. AQSh dollarini va import 1 769,0 mln. AQSh dollarini tashkil qildi. Tashqi savdo aylanmasi saldosini -834,7 mln. AQSh dollarini tashkil etdi.

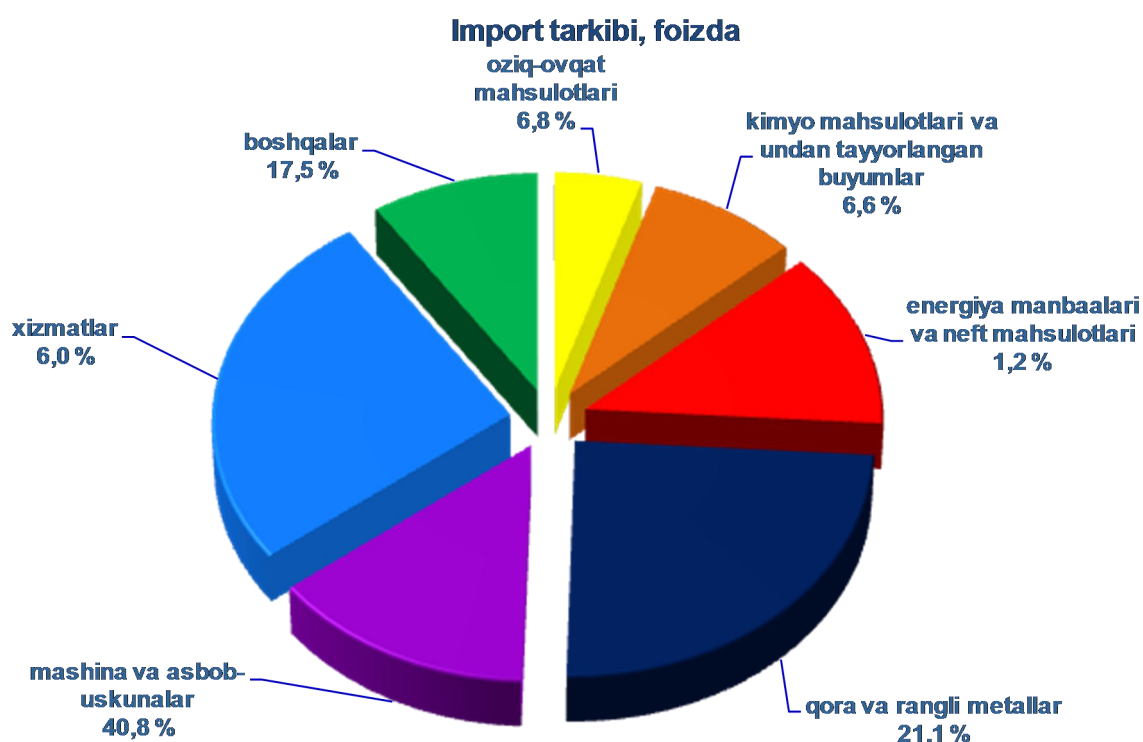
Oxirgi yillarda Respublikaning eksport tarkibida qariyb barcha tovarlar va xizmatlar guruhlari bo'yicha o'sish kuzatilmoqda.

Oziq-ovqat mahsulotlari 368.0 foizga o'sdi, qora va rangli metallarni o'tgan yilning shu davriga nisbatan 99.8 foizini, paxta tolasi 35.6 foizni, kimyo mahsulotlari va undan tayyorlangan buyumlar 39.2 foizni, mashina va asbob-uskunalar 75.0 foizni, boshqa mahsulotlar 78,2 foizni tashkil etadi.



Viloyatning Import tarkibida ham barcha tovarlar va xizmatlar guruhlarini bo'lish kuzatilmoqda.

Qora va rangli metallarni o'tgan yilning shu davriga nisbatan 291,6 foizini, kimyo mahsulotlari va undan tayyorlangan buyumlar 90,3 foizni, oziq-ovqat mahsulotlari 51,3 foizni, mashina va asbob-uskunalar 142,7 foizni, boshqa mahsulotlar 97,8 foizni tashkil etadi.



Xizmatlar eksporti



Jami eksportga nisbatan xizmatlar eksportining ulushi 15,1 foizni tashkil qiladi. 2017yilning yanvarga-sentyabr oyiga nisbatan 78,2 foizni tashkil qiladi. .



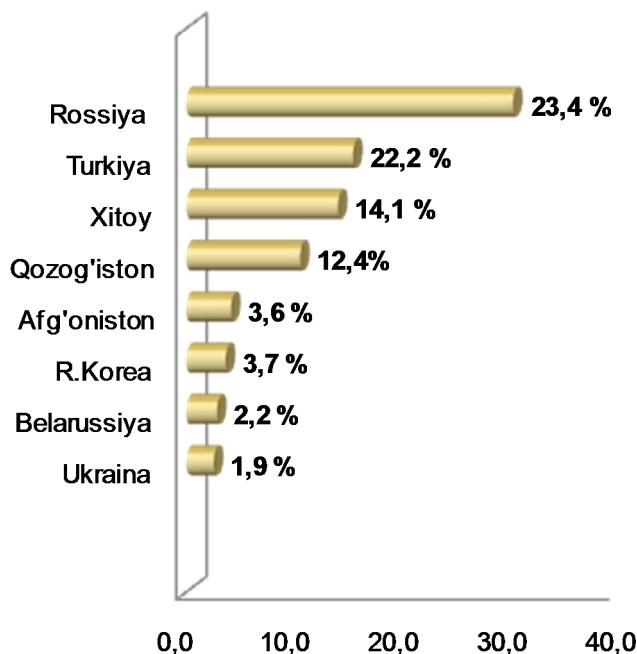
Tashqi savdo

**2018 yilning yanvar-sentyabr oylarida viloyatning tashqi savdo aylanmasi
quyidagi malumotlarda tavsiflanadi:**

	mln. AQSh dollari	o`tgan yilga nisbatan foizda	umumiy hajmga nisbatan foizda
Eksport	934,3	94,8	100,0
paxta tolasi	36,4	35,6	10,4
oziq-ovqat mahsulotlari	144,3	368,0	4,0
kimyo mahsulotlari va undan tayyorlangan buyumlar	27,2	39,2	7,0
qora va rangli metallar	561,1	99,8	57,0
mashina va asbob-uskunalar	15,1	75,0	2,0
xizmatlar	8,9	86,1	1,1
boshqalar	141,4	78,2	18,4
Import	1 769,0	129,3	100,0
oziq-ovqat mahsulotlari	120,0	51,3	17,1
kimyo mahsulotlari va undan tayyor- langan buyumlar	116,7	90,3	9,4
energiya manbaalari va neft mahsulotlari	20,6	130,3	1,2
qora va rangli metallar	373,6	291,6	9,4
mashina va asbob-uskunalar	722,5	142,7	37,0
xizmatlar	106,6	275,8	2,8
boshqalar	309,1	97,8	23,1

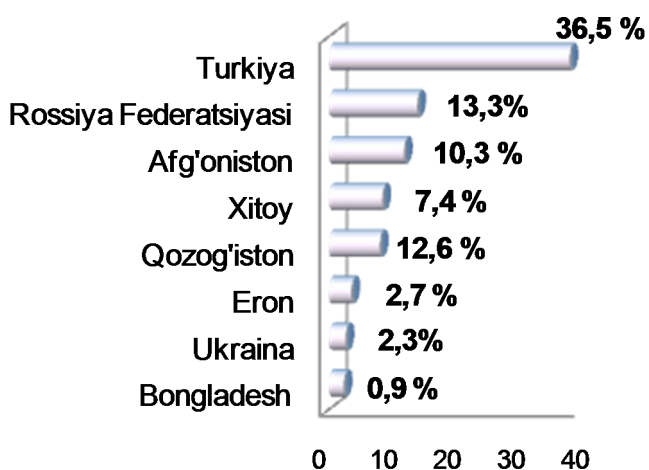
2018 yil yanvar-sentyabr oylarida viloyatda tashqi savdo aylanmasida eng katta ulushga ega bo'lgan mamlakatlar, foizda

MDH davlatlari orasida Rossiya, Qozog'iston, Ukraina, Belarusiya, Qirg'iziston va Tojikiston davlatlari tashqi savdo aylanmasida asosiy xamkorlar hisoblanib, ularning jami tashqi savdo aylanmasidagi ulushi 42,9 foizni tashkil qildi, boshqa davlatlar orasida Xitoy, Turkiya, Koreya Respublikasi, Afg'oniston, Polsha davlatlari hisoblanadi va ularning ulushi 45,1 foizni tashkil qildi.



Jami eksport-import hajmida eng katta ulushga ega bo'lgan mamlakatlar, foizda

Eksport



Import

